


Step 1

Access the initial registration site.

Chiba University  
ANPIC Initial registration site

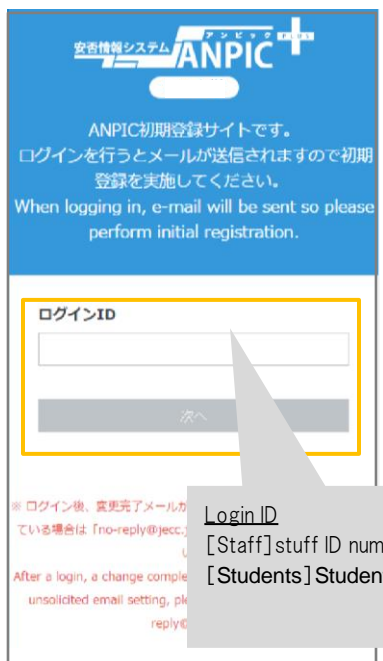


https://anpic-v-chiba-u.jecc.jp/chiba-u/regist

\*You will not be able to access the above site from feature phones and smart phones that do not support SSL encryption. Please access it through a computer or smart phone that supports SSL.

Step 2

Enter your login ID and click “次へ[next]”.



安否情報システム ANPIC PLUS

ANPIC初期登録サイトです。  
ログインを行うとメールが送信されますので初期登録を実施してください。  
When logging in, e-mail will be sent so please perform initial registration.

ログインID

次へ

※ ログイン後、変更完了メールが送られる場合があります。fno-reply@jecc.jp

After a login, a change completion email will be sent from fno-reply@jecc.jp.

Login ID [Staff] staff ID number [Students] Student ID number

Step 3

An “initial registration email” will be sent to the email address you registered to ANPIC. Click the URL within the email.

Subject : ANPIC初期登録について  
(Regarding ANPIC initial registration)

○×大学 あんぴ太郎様

以下のURLにアクセスし、パスワード、メールアドレスの登録を実施してください。(Please access the URL below to register your password and email address.)  
ユーザ登録は、こちらから↓ (For user registration, click here)

https://anpic\*.jecc.jp/\*\*\*\*\*/ (有効期限: 2時間) (Link expires in 2 hours)

\*The initial registration email is only valid for two hours. Once this period has passed, start over from step one.

Step 4

Enter your password according to the contents of the personal information registration Screen and click “登録する[registration]”



安否情報システム ANPIC PLUS

パスワード及び、メールアドレスを登録してください。  
Please register a password and an e-mail address.

登録情報  
ID : 123456  
名前 : アンピ太郎

パスワード  
※ 暗号化して保存されます  
6~15文字、半角英数字(大文字と小文字の区別あり)、-(ハイフン)、\_(アンダーバー)、.(ピリオド)

パスワード (確認用)

メールアドレス1   
a\*\*\*\*\*@example.com

you do unsolicited email setting, please admit an email from "no-reply@jecc.jp".

登録する(Registration)

If needed, register additional email addresses in “メールアドレス[email address]” 2 or 3.

Step 5

A “final registration email” will be sent from ANPIC. Click the URL in the email.

Subject : ANPIC 本登録について  
(Regarding ANPIC full registration)

○×大学 あんぴ太郎様

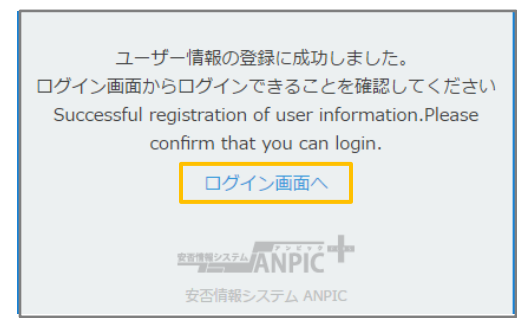
以下のURLにアクセスし、本登録を実施してください。  
(Please access the URL below to complete the full registration process.)  
本登録は、こちらから↓ (For full registration, click here)

https://anpic\*.jecc.jp/\*\*\*\*\*/ (有効期限: 2時間) (Link expires in 2 hours)

\*The final registration email is only valid for two hours. Once this period has passed, start over from step one.

Step 6

When the registration completion screen is displayed, initial registration has been completed. Move to the login menu and bookmark the page.



ユーザー情報の登録に成功しました。  
ログイン画面からログインできることを確認してください  
Successful registration of user information. Please confirm that you can login.

ログイン画面へ

安否情報システム ANPIC PLUS  
安否情報システム ANPIC

Once you have completed the initial setup process, please go to the login screen on the website or log in via the app whenever you wish to use ANPIC.

★Please store the password you registered safely.